



SIRDARYO VILOYATI STATISTIKA BOSHQARMASI



QISHLOQ, O‘RMON VA BALIQCHILIK XO‘JALIGI

2024-YIL YANVAR-MART OYLARI

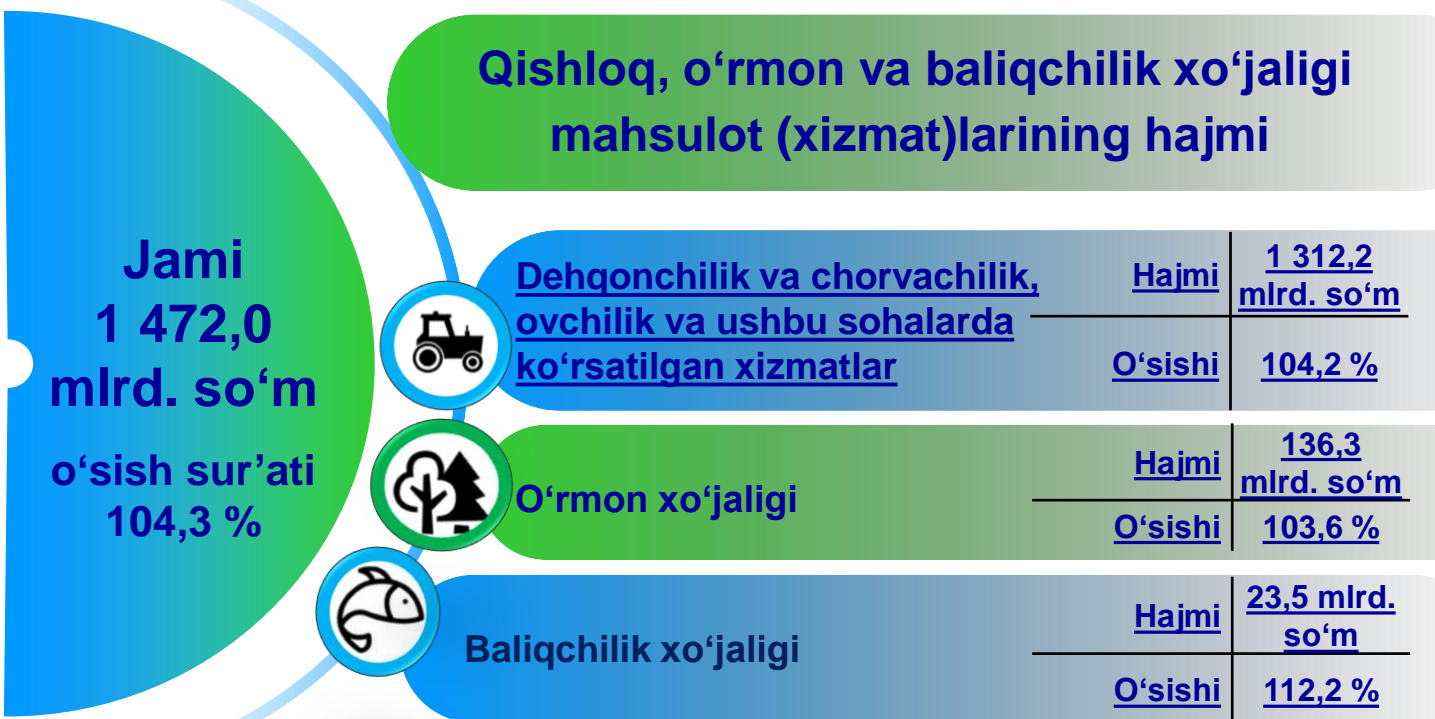


(DASTLABKI MA'LUMOTLAR)

QISHLOQ, O‘RMON VA BALIQCHILIK XO‘JALIGI MAHSULOT (XIZMAT)LARI HAJMI

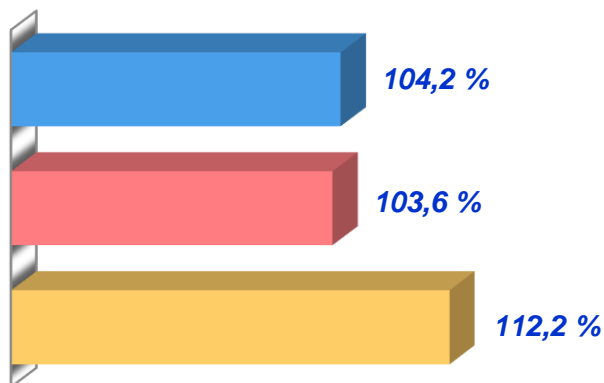
Dastlabki ma’lumotlarga ko‘ra, 2024-yilning yanvar-mart oylarida qishloq, o‘rmon va baliqchilik xo‘jaligi mahsulot (xizmat)larining umumiy hajmi – **1 472,0** mlrd. so‘mni shu jumladan, dehqonchilik va chorvachilik, ovchilik va ushbu sohalarda ko‘rsatilgan xizmatlar – **1 312,2** mlrd. so‘mni, o‘rmon xo‘jaligi – **136,3** mlrd. so‘mni, baliqchilik xo‘jaligi – **23,5** mlrd. so‘mni tashkil qildi.

2024-yilning yanvar-mart oylarida qishloq, o‘rmon va baliqchilik xo‘jaligi mahsulot (xizmat)lari umumiy hajmi



Qishloq, o‘rmon va baliqchilik xo‘jaligi mahsulot (xizmat)lari yalpi ishlab chiqarishi – sohada o‘z iste‘moli va sotish uchun yaratilgan mahsulot va xizmatlarning umumiy qiymati. Qishloq, o‘rmon va baliqchilik xo‘jaligi mahsulot (xizmat)lari yalpi ishlab chiqarishi, dehqonchilik va chorvachilik mahsulot (xizmat)lari yalpi ishlab chiqarishi, ovchilik xo‘jaligida, o‘rmonchilik va yog‘och tayyorlash, baliq ovlash va akvakultura sohasida yetishtirilgan mahsulot (xizmat)lar qiymati asosida shakllantiriladi.

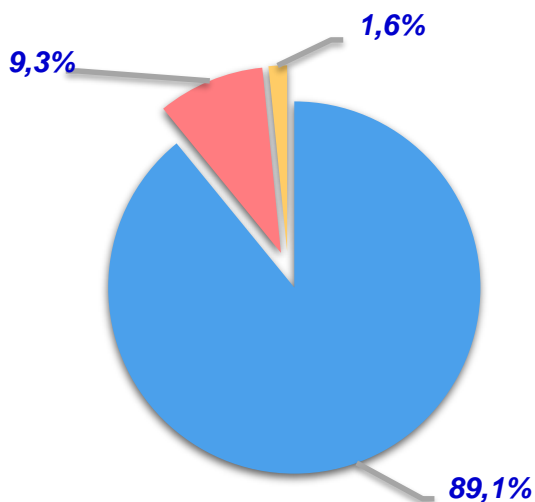
Qishloq, o‘rmon va baliqchilik xo‘jaligi mahsulot (xizmat)lari umumiy hajmining o‘shish sur‘ati



- Dehqonchilik va chorvachilik, ovchilik va ushbu sohalarda ko‘rsatilgan xizmatlar
- O‘rmon xo‘jaligi
- Baliqchilik xo‘jaligi

2024-yilning yanvar-mart oylarida dehqonchilik va chorvachilik, ovchilik va ushbu sohalarda ko‘rsatilgan xizmatlarning o‘shish sur‘ati o‘tgan yilning mos davri bilan solishtirganda – **104,2 %** ni (2023-yilning yanvar-mart oylari mos ravishda 2022-yilning yanvar-mart oyiga nisbatan – **103,7 %**), o‘rmon xo‘jaligi – **103,6 %** ni (**102,9 %**), baliqchilik xo‘jaligi – **112,2 %** ni (**90,1 %**) tashkil qildi.

Sirdaryo viloyatining qishloq, o‘rmon va baliqchilik xo‘jaligi mahsulot (xizmat)lari umumiy hajmining taqsimlanishi

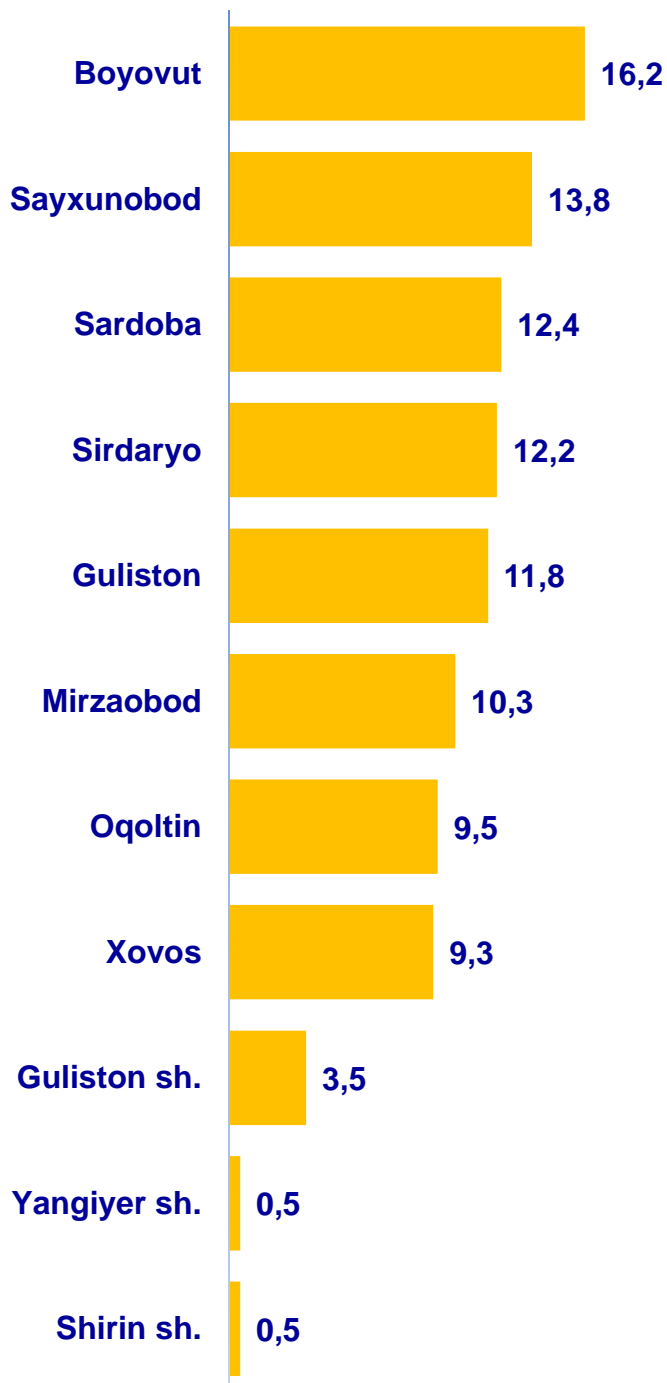


2024-yilning yanvar-mart oylari yakunlariga ko‘ra, qishloq, o‘rmon va baliqchilik xo‘jaligi mahsulot (xizmat)lari umumiy hajmining **89,1 %** – dehqonchilik va chorvachilik, ovchilik va ushbu sohalarda ko‘rsatilgan xizmatlar (2023-yilning yanvar-mart oylarida **89,0 %**), **9,3 %** – o‘rmon xo‘jaligi (**9,5 %**), **1,6 %** – baliqchilik xo‘jaligi (**1,5 %**) hissasiga to‘g‘ri keldi.

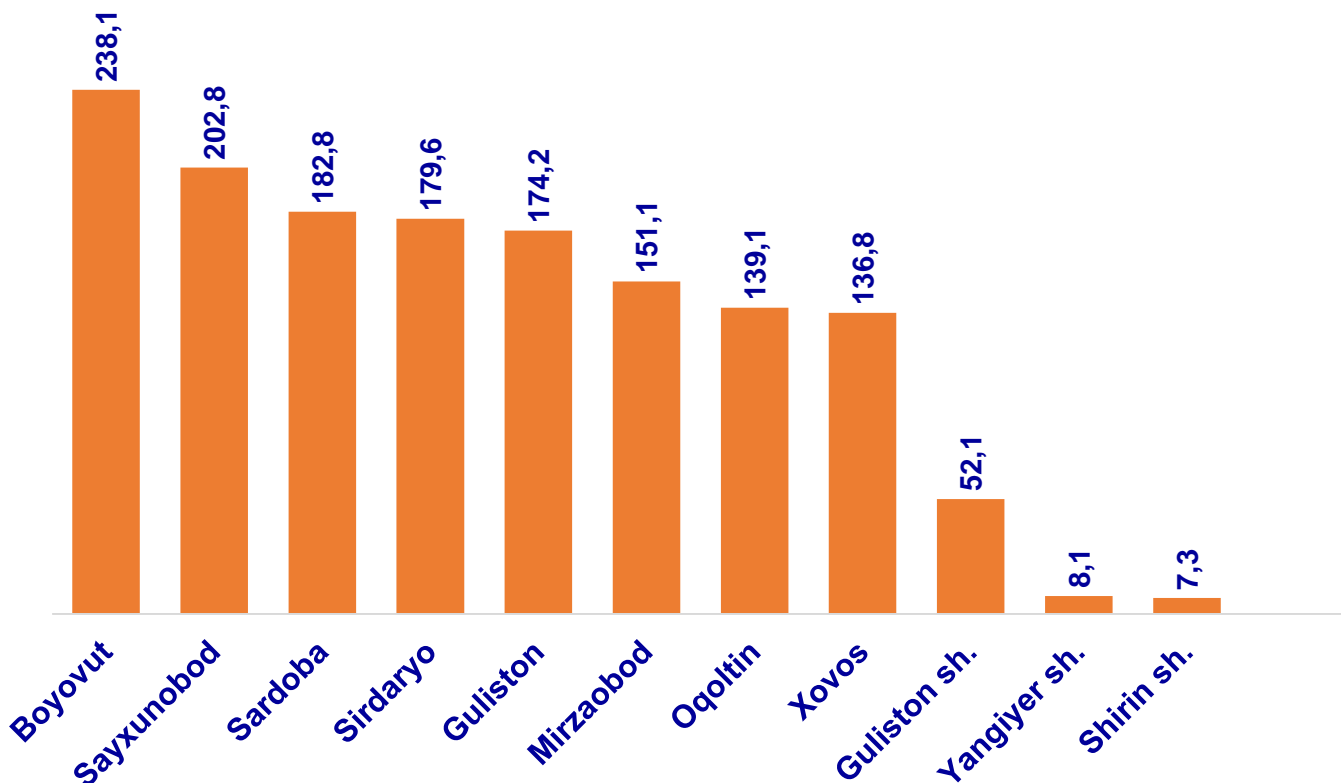
Qishloq, o‘rmon va baliqchilik xo‘jaligi mahsulot (xizmat)lar umumiy hajmining tumanlar kesimida taqsimlanishi, (% da)



2024-yilning dastlabki ma’lumotlariga ko‘ra yanvar-mart oylarida qishloq, o‘rmon va baliqchilik xo‘jaligining ulushini Sirdaryo viloyatining hududlari kesimida tahlil qilar ekanmiz, eng yuqori ulushi Boyovut (16,2 %), Sayxunobod (13,8 %) va Sardoba (12,4 %) tumanlarida qayd etildi. Aksincha ulushi kam hududlar Shirin (0,5 %), Yangiyer (0,5) va Guliston (3,5 %) shaharlarini keltirib o‘tish mumkin.



Shahar va tumanlar kesimida qishloq, o‘rmon va baliqchilik xo‘jaligi mahsulot (xizmat) larining hajmi, (mlrd. so‘m)




2024–yilning yanvar–mart oylarida, shahar va tumanlar kesimida qishloq, o‘rmon va baliqchilik xo‘jaligi mahsulot (xizmat)larining eng yuqori hajmi Boyovut (**238,1** mlrd. so‘m), Sayxunobod (**202,8** mlrd. so‘m) va Sardoba (**182,8** mlrd. so‘m) tumanlarida qayd etildi.

Aksincha kam hajmga ega hududlarga Shirin (**7,3** mlrd. so‘m) va Yangiyer (**8,1** mlrd. so‘m) shaharlarini keltirib o‘tish mumkin.

Hududlar bo‘yicha qishloq, o‘rmon va baliqchilik xo‘jaligi mahsulot (xizmat)larining o‘shish sur‘ati, (% da)

Sirdaryo viloyati ko‘rsatkichidan (104,3 %) yuqori o‘shish sur‘atlari Guliston (137,5 %), Yangiyer (114,4 %), Shirin (106,9 %) shaharlarida va Sardoba (104,8 %), tumanida kuzatildi, Oqoltin (102,6 %), Mirzaobod (102,7 %), Sirdaryo (102,7 %) va Sayxunobod (103,1 %) tumanlarida esa aksincha o‘shish sur‘atlari pastligi kuzatildi.



Qishloq xo‘jaligi mahsulotlari

2024–yilning yanvar–mart oylarida yetishtirilgan qishloq xo‘jaligi mahsulotlari hajmi **1 291,3** mlrd. so‘mni yoki 2023–yilning mos davriga nisbatan **104,2 %** ni, shu jumladan, dehqonchilik mahsulotlari – **112,3** mlrd. so‘mni (**104,8 %**), chorvachilik mahsulotlari – **1 179,0** mlrd. so‘mni (**104,1 %**) tashkil qildi.

Qishloq xo‘jaligi mahsulotlari yetishtirish hajmida dehqonchilik va chorvachilik mahsulotlarining ulushi

Dehqonchilik mahsulotlari

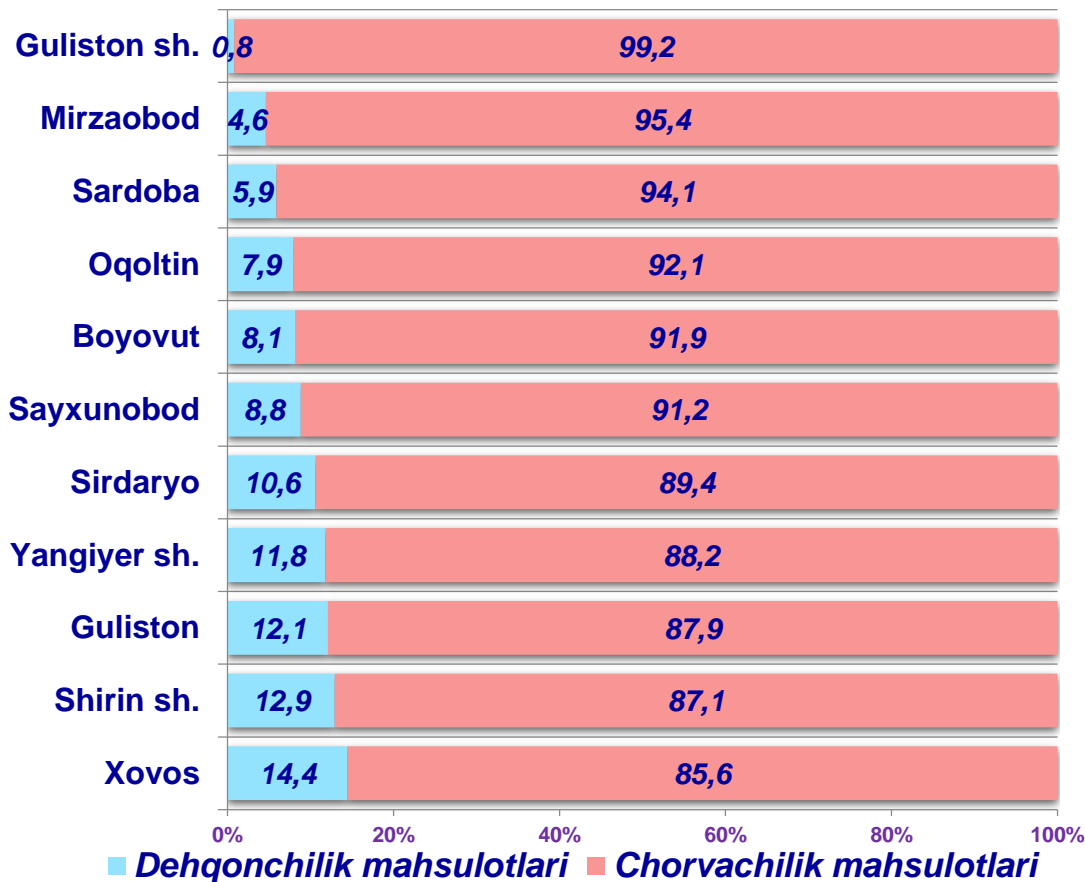
8,7 %

91,3 %

Chorvachilik mahsulotlari



Yetishtirilgan qishloq xo‘jaligi mahsulotlari hajmining hududlar kesimida taqsimlanishi (% da)




Qishloq xo‘jaligi mahsulotlari yetishtirishda xo‘jaliklarning ulushi



Xo‘jalik toifalari bo‘yicha tahlillar, qishloq xo‘jaligi mahsulotlari umumiy hajmining **83,0 %** – dehqon va tomorqa xo‘jaliklari, **10,8 %** – fermer xo‘jaliklariga, **6,2 %** – qishloq xo‘jaligi faoliyatini amalga oshiruvchi tashkilotlarga to‘g‘ri kelishini ko‘rsatmoqda.

Yetishtirilgan qishloq xo‘jaligi mahsulotlarining hududlar bo‘yicha xo‘jalik toifalari kesimida taqsimlanishi (% da)



2024-yilning yanvar–mart oylari yakuniga ko‘ra yetishtirilgan qishloq xo‘jaligi mahsulotlari tarkibidagi fermer xo‘jaliklarining ulushi bo‘yicha eng yuqori ko‘rsatkich Xovos (**19,0 %**) va Guliston tumanlarida (**12,3 %**), dehqon va tomorqa xo‘jaliklarining eng yuqori ulushi Shirin (**91,2 %**) shahrida, qishloq xo‘jaligi faoliyatini amalga oshiruvchi tashkilotlarning eng yuqori ulushi Guliston shahrida (**63,1 %**) qayd etildi. Fermer xo‘jaliklarining qishloq xo‘jaligi mahsuloti tarkibidagi ulushi bo‘yicha eng kam ko‘rsatkich Guliston shahrida (**0,8 %**), dehqon va tomorqa xo‘jaliklarining eng kam ulushi Guliston shahrida (**36,1 %**), qishloq xo‘jaligi faoliyatini amalga oshiruvchi tashkilotlarning eng kam ulushi Oqoltin tumanida (**1,0 %**) qayd etildi.

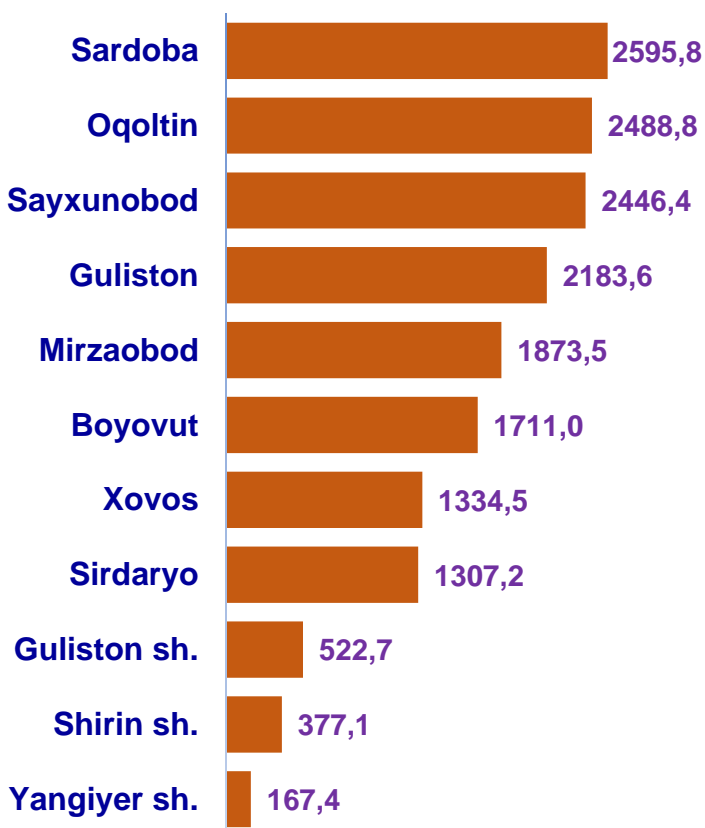
Aholi jon boshiga qishloq, o‘rmon va baliqchilik xo‘jaligi mahsulot (xizmat)lari hajmi

2024-yilning yanvar-mart oylarida Sirdaryo viloyatining aholi jon boshiga qishloq, o‘rmon va baliqchilik xo‘jaligi mahsulot (xizmat)lari hajmi joriy narxlarda **1 607,1** ming so‘mni, o‘tgan yilning mos davriga nisbatan o‘shish sur‘ati **102,3 %** ni tashkil etdi.

Aholi jon boshiga qishloq, o‘rmon va baliqchilik xo‘jaligi mahsulot (xizmat)lari hajmi joriy narxlardagi tarmoq umumiy hajmini hududimizning hisobot davridagi o‘rtacha aholisi soniga bo‘lish yo‘li bilan aniqlanadi.

Sirdaryo viloyati doimiy aholisining o‘rtacha soni 2024-yilning 1- aprel holatiga **916,0** ming kishini tashkil etgan.

Hududlar kesimida aholi jon boshiga hisoblangan qishloq, o‘rmon va baliqchilik xo‘jaligi mahsulot (xizmat)lari hajmi, (ming so‘m)



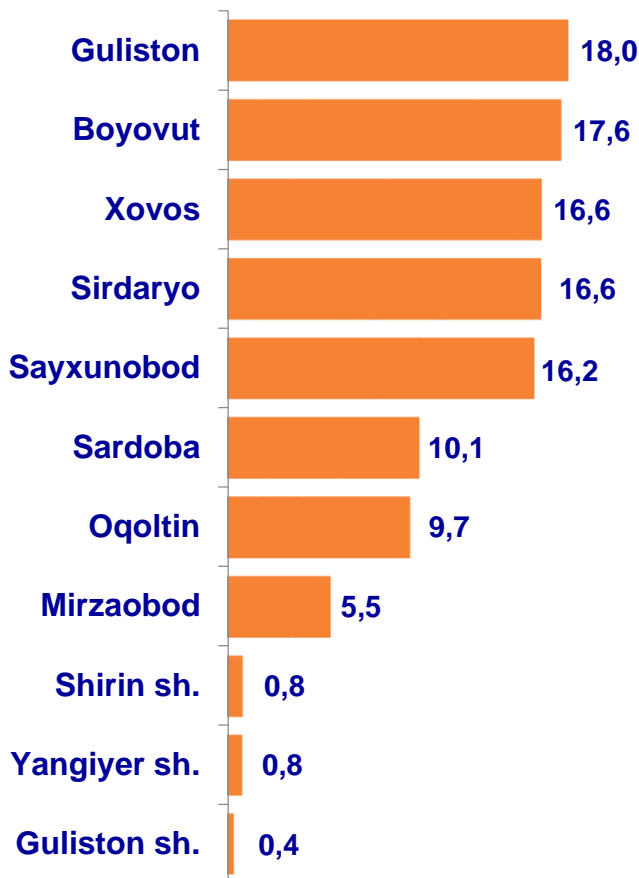
Hisobot davrida hududlar kesimida aholi jon boshiga qishloq, o‘rmon va baliqchilik xo‘jaligi mahsulot (xizmat)lari hajmining o‘tgan yilning mos davriga nisbatan o‘shish sur‘atini tahlil qilar ekanmiz:

Eng yuqori o‘shish sur‘atini qayd etgan hududlarga Guliston (**133,2 %**), Yangiyer (**111,4 %**), Shirin (**106,3 %**) shaharlari va Sardoba (**103,2 %**) tumanini keltirib o‘tish lozim.

Aksincha o‘shish sur‘ati past hududlarga Sirdaryo (**100,8 %**), Mirzaobod (**100,8 %**), Oqoltin (**101,2 %**) va Guliston (**101,2 %**) tumanlarini keltirib o‘tishimiz mumkin.

DEHQONCHILIK MAHSULOTLARI YETISHTIRISH

Hududlar kesimida dehqonchilik mahsulotlari hajmi, (mlrd. so'm)



Sirdaryo viloyati
2024-yil yanvar-mart



112,3 mlrd. so'm



o'sish sur'ati
104,8 %

Qishloq xo'jaligidagi mahsulotlarning umumiy hajmidagi ulushi

8,7 %



Yetishtirilgan qishloq xo'jaligi mahsulotlarining umumiy hajmida dehqonchilik mahsulotlarining ulushi **8,7 %** ni tashkil qildi.

Hududlar kesimida dehqonchilik mahsulotlarining eng yuqori hajmi Guliston (**18,0** mlrd. so'm), Boyovut (**17,6** mlrd. so'm) va Xovos (**16,6** mlrd. so'm) tumanlarida qayd etildi. Aksincha kam hajmga ega hududlarga Guliston (**0,4** mlrd. so'm), Yangiyer (**0,8** mlrd. so'm) va Shirin shaharlarini (**0,8** mlrd. so'm) keltirib o'tish mumkin.

Yuqori o'sish sur'atlari Shirin (**137,7 %**), Guliston (**110,4 %**) shaharlari, Mirzaobod (**105,9 %**) va Sayxunobod (**105,6 %**) tumanlarida qayd etildi. Guliston (**102,7 %**), Xovos (**103,0 %**) va Boyovut (**103,1 %**) tumanlarida esa aksincha o'sish sur'atlari pastligi kuzatildi.

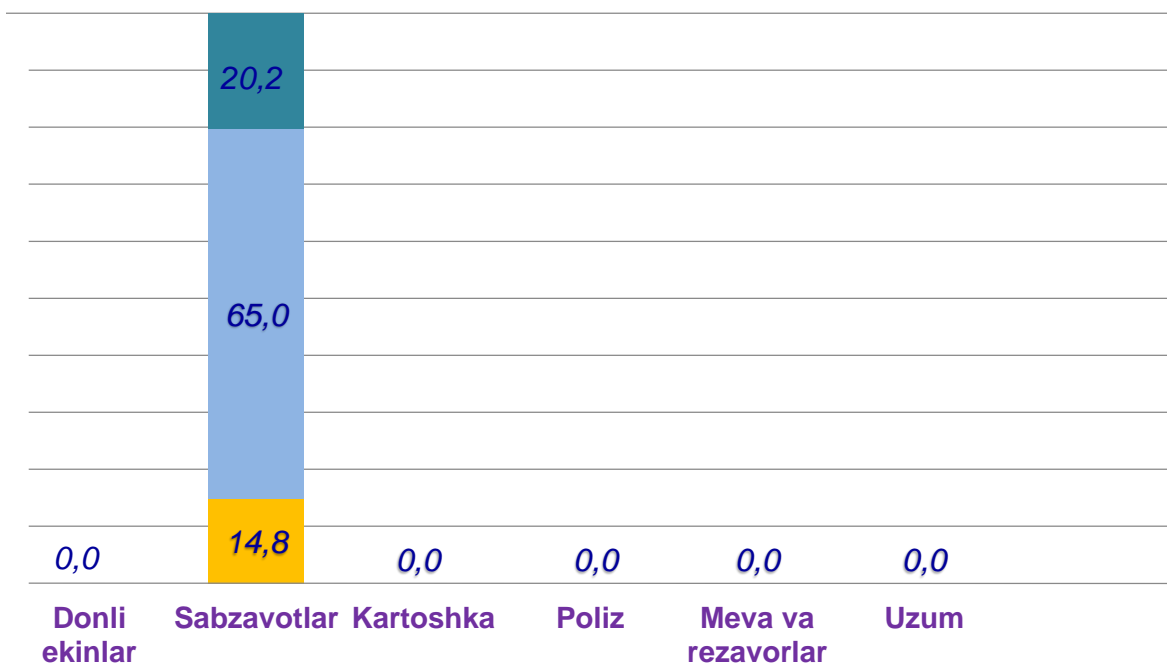
DEHQONCHILIK MAHSULOTLARI YETISHTIRISH

2024-yilning yanvar-martida barcha toifadagi xo'jaliklar tomonidan **1 644,0** tonna sabzavotlar (**10,0 %** ga ko'p) yetishtirildi.

2024-yil yanvar-mart oylarida yetishtirilgan asosiy turdagi dehqonchilik mahsulotlari

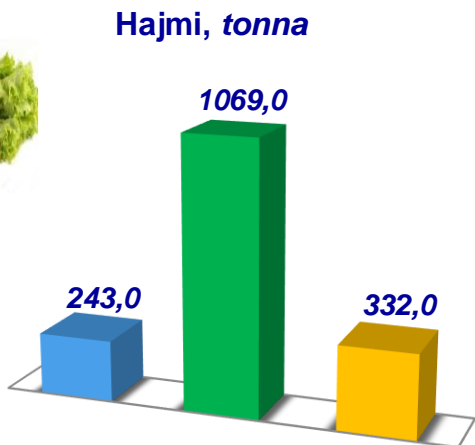
	Barcha toifadagi xo'jaliklar		shu jumladan:					
			fermer xo'jaliklari		dehqon va tomorqa xo'jaliklari		qishloq xo'jaligi faoliyatini amalga oshiruvchi tashkilotlar	
	tonna	o'sish sur'ati % da	Tonna	o'sish sur'ati % da	Tonna	o'sish sur'ati % da	tonna	o'sish sur'ati % da
Donli ekinlar	0,0	0,0	0,0	0,0	0,0	0,0	0,0	0,0
Sabzavotlar	1644,0	110,0	243,0	105,7	1069,0	106,6	332,0	126,7
Kartoshka	0,0	0,0	0,0	0,0	0,0	0,0	0,0	0,0
Poliz ekinlari	0,0	0,0	0,0	0,0	0,0	0,0	0,0	0,0
Meva va rezavorlar	0,0	0,0	0,0	0,0	0,0	0,0	0,0	0,0
Uzum	0,0	0,0	0,0	0,0	0,0	0,0	0,0	0,0

2024-yil yanvar-mart oylarida yetishtirilgan asosiy turdagi dehqonchilik mahsulotlarida xo‘jalik toifalarining ulushi (% da)



- *Qishloq xo'jaligi faoliyatini amalga oshiruvchi tashkilotlar*
- *Dehqon va tomorqa xo'jaliklari*
- *Fermer xo'jaliklari*

2024-yil yanvar-mart oylarida yetishtirilgan asosiy turdagi dehqonchilik mahsulotlari to'g'risidagi ma'lumotlarni xo'jalik toifalari bo'yicha tahlil qilar ekanmiz, sabzavotlar yetishtirishning **14,8 %** fermer xo'jaliklariga, **65,0 %** dehqon va tomorqa xo'jaliklariga, **20,2 %** qishloq xo'jaligi faoliyatini amalga oshiruvchi tashkilotlarga to'g'ri keldi.

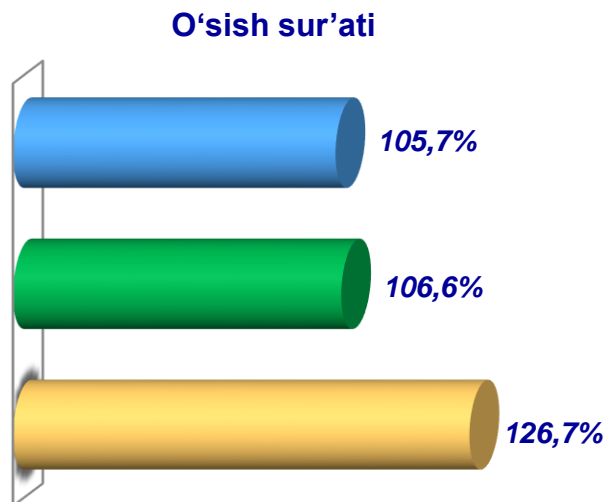


2024-yil yanvar-mart oylarida barcha toifadagi xo'jaliklardan **1 644,0** tonna sabzavot yetishtirildi.

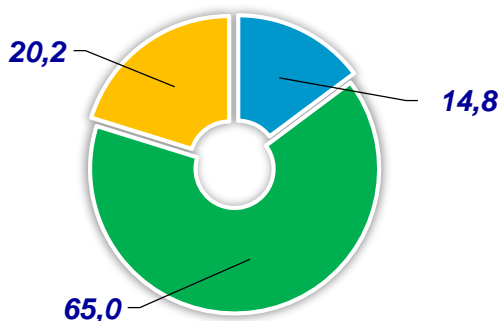
Sabzavotlar yetishtirish ko'rsatkichlarini xo'jalik toifalari bo'yicha tahlil qilar ekanmiz, sabzavot yetishtirishning eng katta hajmi – **1 069,0 tonna dehqon va tomorqa xo'jaliklarida** qayd etilganligini ta'kidlash lozim.

2024-yil yanvar-mart oylarida barcha toifadagi xo'jaliklarda sabzavot yetishtirish hajmi 2023-yilning mos davri bilan solishtirganda **110,0 %** ni tashkil etdi.

2023-yilning mos davriga nisbatan ko'rsatib o'tilgan davrlarda, fermer xo'jaliklarida **5,7 %**, dehqon va tomorqa xo'jaliklarida **6,6 %** hamda qishloq xo'jaligi faoliyatini amalga oshiruvchi tashkilotlarda **26,7 %** o'sish qayd etildi.



Yetishtirilgan mahsulotning xo'jalik toifalari bo'yicha taqsimlanishi (% da)



2024-yil yanvar-mart oylarida yetishtirilgan sabzavot ma'lumotlarni xo'jalik toifalari bo'yicha tahlil qilar ekanmiz, sabzavot yetishtirishning **14,8 %** fermer xo'jaliklari hissasiga, **65,0 %** dehqon va tomorqa xo'jaliklariga hamda **20,2 %** qishloq xo'jaligi faoliyatini amalga oshiruvchi tashkilotlarga to'g'ri kelishini qayd etib o'tish lozim.



Fermer xo'jaliklari



Dehqon va tomorqa xo'jaliklari



Qishloq xo'jaligi faoliyatini amalga oshiruvchi tashkilotlar



Hajmi,
tonna

Ulushi,
% da

O'sish
sur'ati,
% da

Sirdaryo viloyati

1 644,0

100,0

110,0

Guliston sh.

1,0

0,1

100,0

Shirin sh.

49,4

3,0

138,4

Yangiyer sh.

46,6

2,8

21,2 m.

Oqoltin

39,8

2,4

105,9

Boyovut

178,9

10,9

103,4

Sayxunobod

179,5

10,9

118,0

Guliston

403,9

24,6

102,3

Sardoba

116,7

7,1

107,4

Mirzaobod

66,9

4,1

113,4

Sirdaryo

502,3

30,5

105,9

Xovos

59,0

3,6

105,0

Sabzavotlar

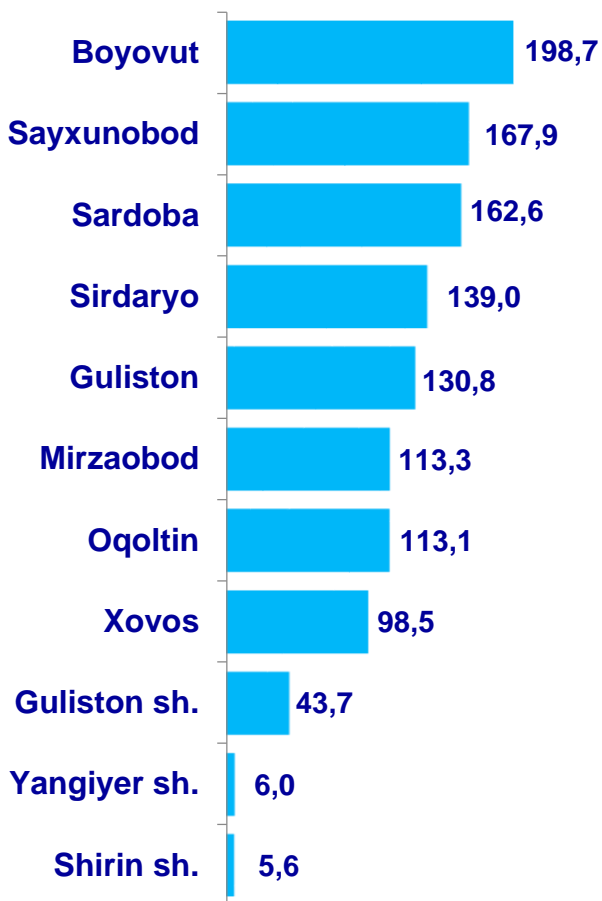


Sabzavot yetish-tirish bo'yicha hududlar o'rtasida peshqadamlikni Sirdaryo tumani egalladi. Uning, sabzavot ekinlari umumiy hajmidagi ulushi **30,5 %**. Shu bilan bir qatorda, yuqori ulush Guliston (**24,6 %**), Sayxunobod (**10,9 %**) va Boyovut (**10,9 %**) tumanlarida qayd etildi.

Umumiy hajm-dagi past ulush, Guliston sh. (**0,1 %**) va Oqoltin (**2,4 %**) tumanida kuzatildi.

Yuqori o'sish sur'atlari Yangiyer (**21,2 m.**), Shirin (**138,4 %**) shaharlarida va Sayxunobod (**118,0 %**), Mirzaobod (**113,4 %**), Sardoba (**107,4 %**) tumanlarida qayd etildi. O'tgan yilning shu davriga nisbatan o'sish sur'atlari pasayishi Guliston (**100,0 %**) shahrida kuzatish mumkin.

Hududlar kesimida chorvachilik mahsulotlari hajmi, (mlrd. so'm)



Sirdaryo viloyati 2024-yil yanvar-mart



1 179,0
mlrd. so'm



o'sish sur'ati
104,1 %

Qishloq xo'jaligidagi mahsulotlarning umumiy hajmidagi ulushi

91,3 %



Yetishtirilgan qishloq xo'jaligi mahsulotlarining umumiy hajmida chorvachilik mahsulotlarining ulushi **91,3 %** ni tashkil qildi.

Hududlar kesimida chorvachilik mahsulotlarining eng yuqori hajmi Boyovut (**198,7** mlrd. so'm), Sayxunobod (**167,9** mlrd. so'm) va Sardoba (**162,6** mlrd. so'm) tumanlarida qayd etildi. Aksincha kam hajmga ega hududlarga Shirin (**5,6** mlrd. so'm), Yangiyer (**6,0** mlrd. so'm), Guliston shaharlarini (**43,7** mlrd. so'm) keltirib o'tish mumkin.

Yuqori o'sish sur'atlari Guliston sh. (**142,1 %**), Sardoba (**104,3 %**), Xovos (**103,7 %**) va Guliston (**103,4 %**) tumanlarida qayd etildi. Yangiyer (**100,6 %**) shahrida, Oqoltin (**101,9 %**), Sirdaryo (**102,3 %**) va Sayxunobod (**102,7 %**) tumanlarida esa aksincha o'sish sur'atlari pastligi kuzatildi.

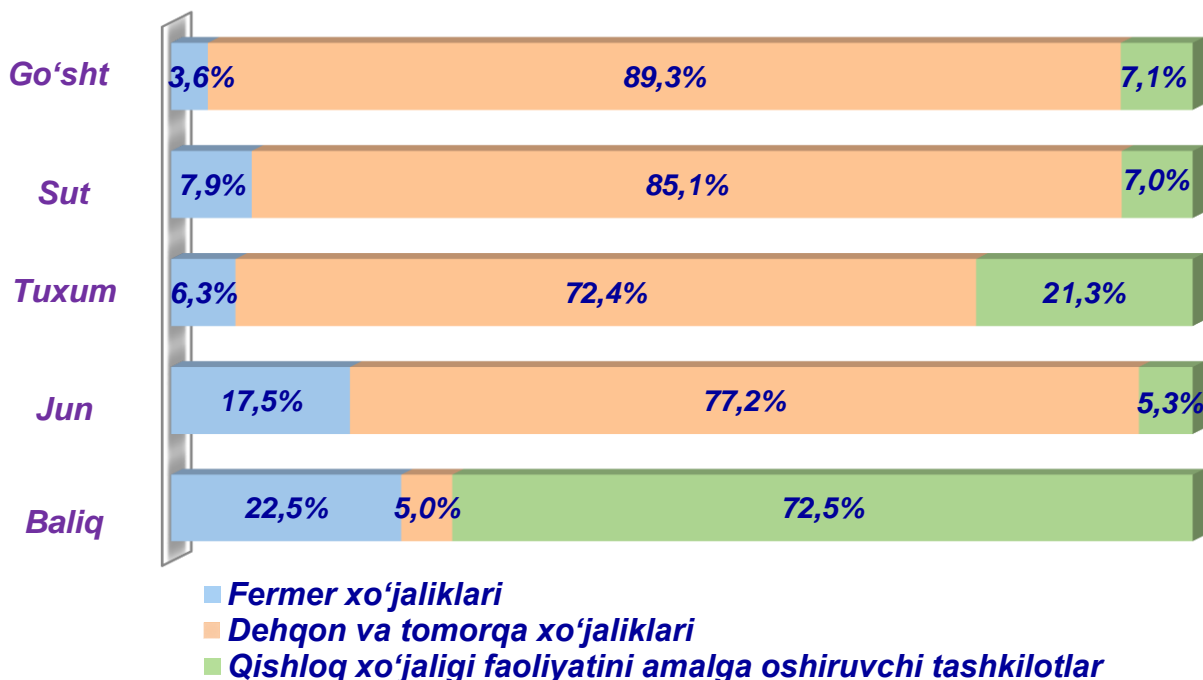
2024-yil yanvar-mart oylarida yetishtirilgan chorvachilik mahsulotlari va ovlangan baliqlar

	Barcha toifadagi xo'jaliklar		shu jumladan:					
			fermer xo'jaliklari		dehqon va tomorqa xo'jaliklari		qishloq xo'jaligi faoliyatini amalga oshiruvchi tashkilotlar	
	ming tonna	o'sish sur'ati % da	ming tonna	o'sish sur'ati % da	ming tonna	o'sish sur'ati % da	ming tonna	o'sish sur'ati % da
Go'sht (tirik vaznda)	15,7	104,2	0,6	122,5	14,0	100,8	1,1	160,3
Sut	58,7	103,9	4,7	123,3	49,9	100,4	4,1	137,4
Tuxum (mln. dona)	42,4	113,7	2,7	109,1	30,7	101,9	9,0	191,5
Jun (tonna)	114,0	104,6	20,0	105,3	88,0	103,5	6,0	120,0
Qorako'l teri, (ming. dona)	0,0	0,0	0,0	0,0	0,0	0,0	0,0	0,0
Baliq (tonna)	1050,1	113,9	236,5	118,8	52,0	121,5	761,6	112,0

2024-yilning yanvar-martida barcha toifadagi xo'jaliklar tomonidan tirik vaznda **15,7** ming t. go'sht, **58,7** ming t. sut, **42,4** mln. dona tuxum, **114,0** tonna jun va **1 050,1** tonna baliq ovlandi.

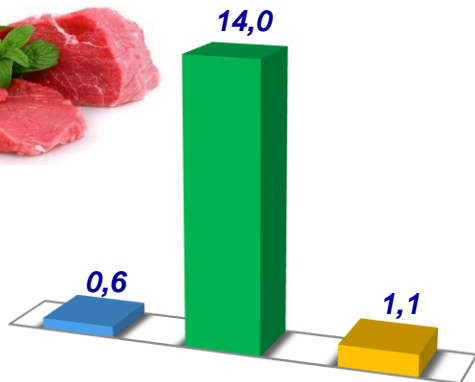
Hisobot davrida tirik vaznda yetishtirilgan go'sht hajmi o'tgan yilning mos davriga nisbatan – **104,2 %** ni, sog'ib olingan sut – **103,9 %** ni, olingan tuxum – **113,7 %** ni, qirqib olingan jun – **104,6 %** ni, hamda ovlangan baliqlar – **113,9 %** ni tashkil qildi.

2024-yil yanvar-mart oylarida yetishtirilgan asosiy turdagi chorvachilik mahsulotlari va ovlangan baliqlar



2024-yil yanvar-mart oylarida yetishtirilgan chorvachilik mahsulotlari to'g'risidagi ma'lumotlarni xo'jalik toifalari bo'yicha tahlil qilar ekanmiz, yetishtirilgan go'shtning umumiy hajmidan **3,6 %** fermer xo'jaliklari hissasiga, **89,3 %** dehqon va tomorqa xo'jaliklariga, **7,1 %** qishloq xo'jaligi faoliyatini amalga oshiruvchi tashkilotlarga to'g'ri kelishini qayd etib o'tish lozim. Shunga mos ravishda sog'ib olingan sutning **7,9 %** fermer xo'jaliklari, **85,1 %** dehqon va tomorqa xo'jaliklari, **7,0 %** qishloq xo'jaligi faoliyatini amalga oshiruvchi tashkilotlar hissasiga to'g'ri keldi. Shu bilan birga, olingan tuxumning **6,3 %** fermer xo'jaliklariga, **72,4 %** dehqon va tomorqa xo'jaliklariga, **21,3 %** qishloq xo'jaligi faoliyatini amalga oshiruvchi tashkilotlarga to'g'ri keldi. Shuningdek, qirqib olingan junning **17,5 %** fermer xo'jaliklariga, **77,2 %** dehqon va tomorqa xo'jaliklariga, **5,3 %** qishloq xo'jaligi faoliyatini amalga oshiruvchi tashkilotlarga to'g'ri keldi. Bundan tashqari, ovlangan baliqlarning **22,5 %** fermer xo'jaliklariga, **5,0 %** dehqon va tomorqa xo'jaliklariga, **72,5 %** qishloq xo'jaligi faoliyatini amalga oshiruvchi tashkilotlarga to'g'ri kelganligini qayd etish lozim.

Hajmi, ming tonna



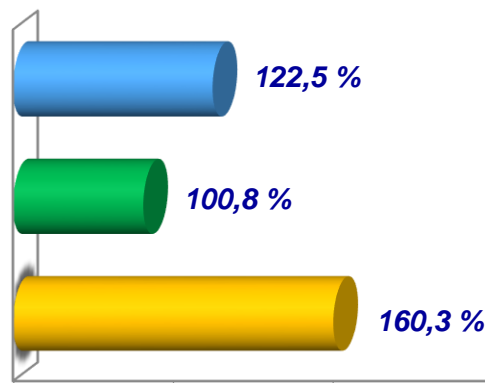
2024-yil yanvar-mart oylarida barcha toifadagi xo'jaliklardan **15,7** ming tonna go'sht yetishtirildi.

Go'sht yetishtirish ko'rsatkichlarini xo'jalik toifalari bo'yicha tahlil qilar ekanmiz, go'sht yetishtirishning eng katta hajmi – **14,0** ming tonna dehqon va tomorqa xo'jaliklarida qayd etilganligini ta'kidlash lozim.

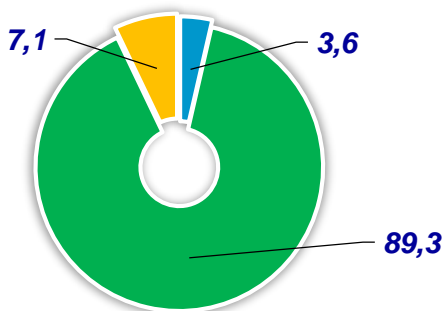
2024-yil yanvar-mart oylarida barcha toifadagi xo'jaliklarda go'sht yetishtirish hajmi 2023-yilning mos davri bilan solishtirganda **104,2 %** ni tashkil etdi.

2023-yilning mos davriga nisbatan ko'rsatib o'tilgan davrlarda o'sish sur'atlari, fermer xo'jaliklarida **22,5 %**, dehqon va tomorqa xo'jaliklarida **0,8 %** hamda qishloq xo'jaligi faoliyatini amalga oshiruvchi tashkilotlarda **60,3 %** o'sish qayd etildi.

O'sish sur'ati



Yetishtirilgan mahsulotning xo'jalik toifalari bo'yicha taqsimlanishi (% da)



2024-yil yanvar-mart oylarida yetishtirilgan go'sht ma'lumotlarni xo'jalik toifalari bo'yicha tahlil qilar ekanmiz, go'sht yetishtirishning **3,6 %** fermer xo'jaliklari hissasiga, **89,3 %** dehqon va tomorqa xo'jaliklariga hamda **7,1 %** qishloq xo'jaligi faoliyatini amalga oshiruvchi tashkilotlarga to'g'ri kelishini qayd etib o'tish lozim.



Fermer xo'jaliklari



Dehqon va tomorqa xo'jaliklari



Qishloq xo'jaligi faoliyatini amalga oshiruvchi tashkilotlar



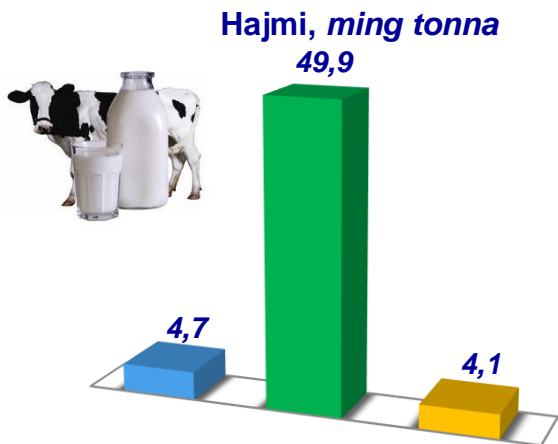
	Hajmi, tonna	Ulushi, % da	O'sish sur'ati, % da
Sirdaryo viloyati	15 694,0	100,0	104,2
Guliston sh.	808,1	5,1	168,3
Shirin sh.	92,0	0,6	104,4
Yangiyer sh.	101,4	0,6	100,4
Oqoltin	1 456,9	9,3	100,7
Boyovut	2 674,3	17,0	102,8
Sayxunobod	2 295,2	14,6	102,5
Guliston	1 623,2	10,3	103,5
Sardoba	2 264,2	14,5	100,9
Mirzaobod	1 433,2	9,1	101,7
Sirdaryo	1 803,6	11,5	101,4
Xovos	1 141,9	7,4	103,8

Go'sht (tirik vaznda)



Go'sht yetishtirish bo'yicha hududlar o'rtasida peshqadamlikni Boyovut tumani egalladi. Uning, go'sht yetishtirishning umumiy hajmidagi ulushi **17,0 %**. Shu bilan bir qatorda, yuqori ulush Sayxunobod (**14,6 %**), Sardoba (**14,5 %**) va Sirdaryo (**11,5 %**) tumanlarida qayd etildi. Umumiy hajmdagi past ulush, Yangiyer (**0,6 %**) va Shirin (**0,6 %**) shaharlarida kuzatildi.

Yuqori o'sish sur'atlari Guliston (**168,3 %**), Shirin (**104,4 %**) shaharlarida Xovos (**103,8 %**) va Guliston (**103,5 %**) tumanlarida qayd etildi. O'tgan yilning shu davriga nisbatan o'sish sur'atlari pasayishi Yangiyer shahrida (**100,4 %**) va Oqoltin tumanida (**100,7 %**) kuzatish mumkin.

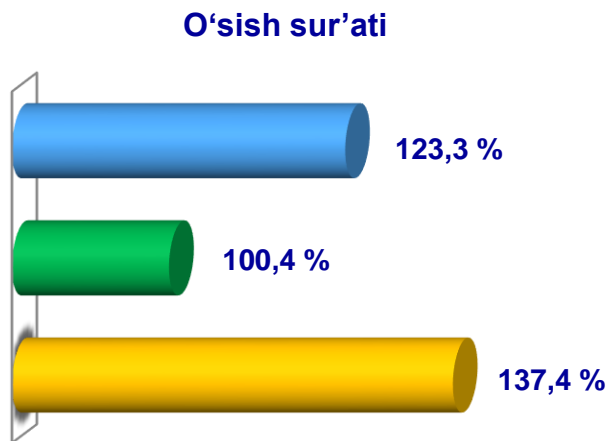


2024-yil yanvar-mart oylarida barcha toifadagi xo'jaliklardan **58,7** ming tonna sut yetishtirildi.

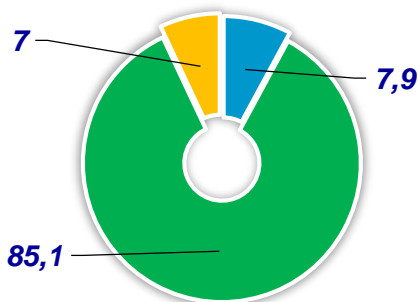
Sut yetishtirish ko'rsatkichlarini xo'jalik toifalari bo'yicha tahlil qilar ekanmiz, sut yetishtirishning eng katta hajmi – **49,9** ming tonna dehqon va tomorqa xo'jaliklarida qayd etilganligini ta'kidlash lozim.

2024-yil yanvar-mart oylarida barcha toifadagi xo'jaliklarda sut yetishtirish hajmi 2023-yilning mos davri bilan solishtirganda **103,9 %** ni tashkil etdi.

2023-yilning mos davriga nisbatan ko'rsatib o'tilgan davrlarda, fermer xo'jaliklarida **23,3 %**, dehqon va tomorqa xo'jaliklarida **0,4 %** hamda qishloq xo'jaligi faoliyatini amalga oshiruvchi tashkilotlarda **37,4 %** o'sish qayd etildi.



Yetishtirilgan mahsulotning xo'jalik toifalari bo'yicha taqsimlanishi (% da)



2024-yil yanvar-mart oylarida yetishtirilgan sut ma'lumotlarni xo'jalik toifalari bo'yicha tahlil qilar ekanmiz, donli ekinlar yetishtirishning **7,9 %** fermer xo'jaliklari hissasiga, **85,1 %** dehqon va tomorqa xo'jaliklariga hamda **7,0 %** qishloq xo'jaligi faoliyatini amalga oshiruvchi tashkilotlarga to'g'ri kelishini qayd etib o'tish lozim.




Fermer xo'jaliklari



Dehqon va tomorqa xo'jaliklari



Qishloq xo'jaligi faoliyatini amalga oshiruvchi tashkilotlar

	Hajmi, tonna	Ulushi, % da	O'sish sur'ati, % da
Sirdaryo viloyati	58 653,0	100,0	103,9
Guliston sh.	1 707,4	2,9	100,1
Shirin sh.	117,0	0,2	101,7
Yangiyer sh.	105,7	0,2	102,7
Oqoltin	6 055,1	10,3	104,8
Boyovut	10 030,6	17,1	103,2
Sayxunobod	7 939,3	13,5	103,7
Guliston	7 428,4	12,7	104,3
Sardoba	5 551,6	9,5	101,9
Mirzaobod	6 160,9	10,5	105,4
Sirdaryo	7 402,6	12,6	104,3
Xovos	6 154,4	10,5	105,1

Sut

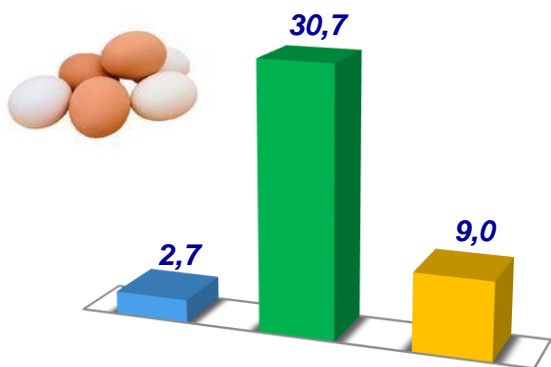


Sut yetishtirish bo'yicha hududlar o'rtasida peshqadamlikni Boyovut tumani egalladi. Uning, yetishtirilgan sutlar umumiy hajmidagi ulushi **17,1 %**. Shu bilan bir qatorda, yuqori ulush Sayxunobod (**13,5 %**), Guliston (**12,7 %**) va Sirdaryo (**12,6 %**) tumanlarida qayd etildi.

Umumiy hajmdagi past ulush, Shirin (**0,2 %**) va Yangiyer (**0,2 %**) shaharlarida kuzatildi.

Yuqori o'sish sur'atlari Mirzaobod (**105,4 %**), Xovos (**105,1 %**), Oqoltin (**104,8 %**), Guliston (**104,3 %**) va Sirdaryo (**104,3 %**) tumanlarida qayd etildi. O'tgan yilning shu davriga nisbatan o'sish sur'atlari pasayishi Guliston (**100,1 %**) shahrida kuzatish mumkin.

Hajmi, mln. dona



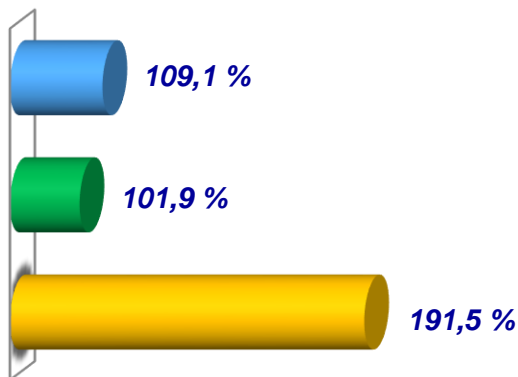
2024-yil yanvar-mart oylarida barcha toifadagi xo'jaliklardan **42,4** mln. dona tuxum yetishtirildi.

Tuxum yetishtirish ko'rsatkichlarini xo'jalik toifalari bo'yicha tahlil qilar ekanmiz, tuxum yetishtirishning eng katta hajmi – **30,7** mln. dona dehqon va tomorqa xo'jaliklarida qayd etilganligini ta'kidlash lozim.

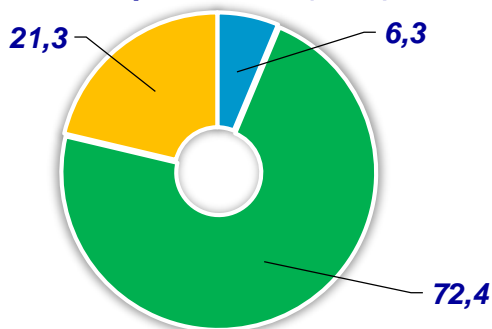
2024-yil yanvar-mart oylarida barcha toifadagi xo'jaliklarda tuxum yetishtirish hajmi 2023-yilning mos davri bilan solishtirganda **113,7 %** ni tashkil etdi.

2023-yilning mos davriga nisbatan ko'rsatib o'tilgan davrlarda, fermer xo'jaliklarida **9,1 %**, dehqon va tomorqa xo'jaliklarida **1,9 %** hamda qishloq xo'jaligi faoliyatini amalga oshiruvchi tashkilotlarda **91,5 %** o'sish qayd etildi.

O'sish sur'ati



Yetishtirilgan mahsulotning xo'jalik toifalari bo'yicha taqsimlanishi (% da)



2024-yil yanvar-mart oylarida yetishtirilgan tuxum ma'lumotlarni xo'jalik toifalari bo'yicha tahlil qilar ekanmiz, tuxum yetishtirishning **6,3 %** fermer xo'jaliklari hissasiga, **72,4 %** dehqon va tomorqa xo'jaliklariga hamda **21,3 %** qishloq xo'jaligi faoliyatini amalga oshiruvchi tashkilotlarga to'g'ri kelishini qayd etib o'tish lozim.



Fermer xo'jaliklari



Dehqon va tomorqa xo'jaliklari



Qishloq xo'jaligi faoliyatini amalga oshiruvchi tashkilotlar



	Hajmi, ming dona	Ulushi, % da	O'sish sur'ati, % da
Sirdaryo viloyati	42 398,0	100,0	113,7
Guliston sh.	3 649,9	8,6	100,8
Shirin sh.	189,9	0,5	102,1
Yangiyer sh.	164,7	0,4	101,7
Oqoltin	2 549,7	6,0	100,7
Boyovut	3 325,6	7,8	107,0
Sayxunobod	3 441,2	8,1	103,4
Guliston	3 948,1	9,3	101,8
Sardoba	12 708,1	30,0	151,1
Mirzaobod	5 189,4	12,2	100,1
Sirdaryo	3 183,4	7,5	107,9
Xovos	4 048,0	9,6	103,0

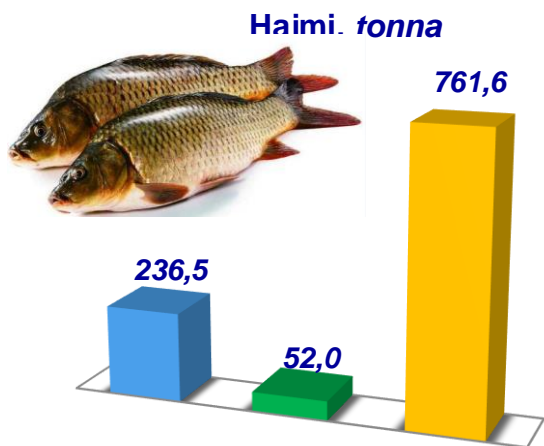
Tuxum



Tuxum yetish-tirish bo'yicha hududlar o'rtasida peshqadamlikni Sardoba tumani egalladi. Uning, tuxumlar umumiy hajmidagi ulushi **30,0 %**. Shu bilan bir qatorda, yuqori ulush Mirzaobod (**12,2 %**), Xovos (**9,6 %**) va Guliston (**9,3 %**) tumanlarida qayd etildi.

Umumiy hajm-dagi past ulush, Yangiyer (**0,4 %**) va Shirin (**0,5 %**) shaharlarida kuzatildi.

Yuqori o'sish sur'atlari Sardoba (**151,1 %**), Sirdaryo (**107,9 %**), Boyovut (**107,0 %**), Sayxunobod (**103,4 %**) va Xovos (**103,0 %**) tumanlarida qayd etildi. O'tgan yilning shu davriga nisbatan o'sish sur'atlari pasayishi Mirzaobod (**100,1 %**) va Oqoltin (**100,7 %**) tumanlarida kuzatish mumkin.



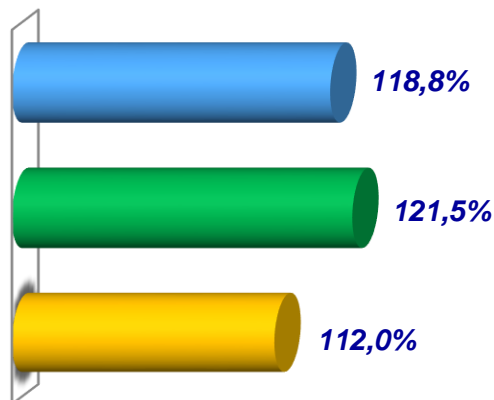
2024-yil yanvar-mart oylarida barcha toifadagi xo'jaliklardan **1 050,1** tonna baliq ovlandi.

Ovlangan baliqlar ko'rsatkichlarini xo'jalik toifalari bo'yicha tahlil qilar ekanmiz, ovlangan baliqlarning eng katta hajmi – **761,6** tonna fermer xo'jaliklarida qayd etilganligini ta'kidlash lozim.

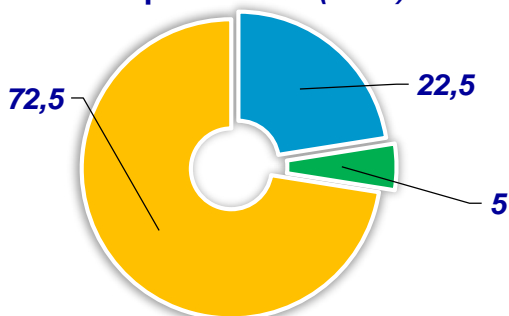
2024-yil yanvar-mart oylarida barcha toifadagi xo'jaliklarda ovlangan baliqlar hajmi 2023-yilning mos davri bilan solishtirganda **113,9 %** ni tashkil etdi.

2023-yilning mos davriga nisbatan ko'rsatib o'tilgan davrlarda o'sish sur'atlari, fermer xo'jaliklarida **18,8 %**, dehqon va tomorqa xo'jaliklarida **21,5 %** hamda qishloq xo'jaligi faoliyatini amalga oshiruvchi tashkilotlarda **12,0 %** tashkil etdi.

O'sish sur'ati, % da



Yetishtirilgan mahsulotning xo'jalik toifalari bo'yicha taqsimlanishi (% da)



2024-yil yanvar-mart oylarida ovlangan baliqlar ma'lumotlarni xo'jalik toifalari bo'yicha tahlil qilar ekanmiz, baliq ovlashning **22,5 %** fermer xo'jaliklari hissasiga, **5,0 %** dehqon va tomorqa xo'jaliklariga hamda **72,5 %** qishloq xo'jaligi faoliyatini amalga oshiruvchi tashkilotlarga to'g'ri kelishini qayd etib o'tish lozim.



Fermer xo'jaliklari



Dehqon va tomorqa xo'jaliklari



Qishloq xo'jaligi faoliyatini amalga oshiruvchi tashkilotlar

	Hajmi, tonna	Ulushi, % da	O'sish sur'ati, % da
Sirdaryo viloyati	1 050,1	100,0	113,9
Guliston sh.	2,1	0,2	100,0
Shirin sh.	0,0	0,0	0,0
Yangiyer sh.	3,3	0,3	103,1
Oqoltin	61,8	5,9	2,8 m.
Boyovut	111,2	10,6	122,7
Sayxunobod	72,3	6,9	116,4
Guliston	87,5	8,3	102,0
Sardoba	39,5	3,8	2,1 m.
Mirzaobod	590,1	56,2	104,3
Sirdaryo	27,4	2,6	158,4
Xovos	54,9	5,2	100,7

Ovlangan baliqlar



Baliqlarni ovlash bo'yicha hududlar o'rtasida peshqadamlikni Mirzaobod tumani egalladi. Uning, ovlangan baliqlar hajmidagi ulushi **56,2 %**. Shu bilan bir qatorda, yuqori ulush Boyovut (**10,6 %**), Guliston (**8,3 %**) va Sayxunobod (**6,9 %**), tumanlarida qayd etildi.

Umumiy hajmdagi past ulush, Guliston (**0,2 %**) va Yangiyer (**0,3 %**) shaharlarida kuzatildi.

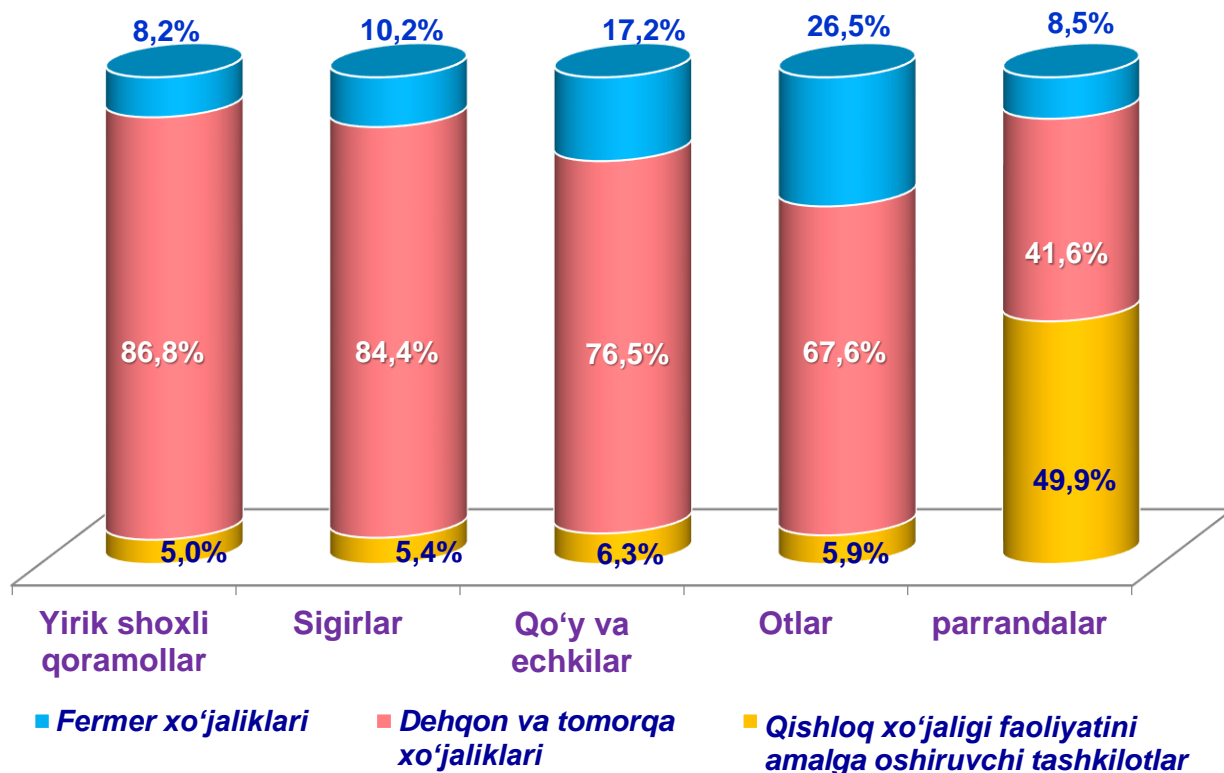
Yuqori o'sish sur'atlari Oqoltin (**2,8 m.**), Sardoba (**2,1 m.**), Sirdaryo (**158,4 %**), Boyovut (**122,7 %**) va Sayxunobod (**116,4 %**) tumanlarida qayd etildi. O'tgan yilning shu davriga nisbatan o'sish sur'atlari pasayishi Guliston shahrida (**100,0 %**) va Xovos tumanida (**100,7 %**) kuzatish mumkin.

2024-yilning 1-aprel holatiga xo'jalik toifalari bo'yicha chorva mollari va parrandalar bosh soni

	Barcha toifadagi xo'jaliklar		shu jumladan:					
			fermer xo'jaliklari		dehqon va tomorqa xo'jaliklari		qishloq xo'jaligi faoliyatini amalga oshiruvchi tashkilotlar	
	ming bosh	o'sish sur'ati % da	ming bosh	o'sish sur'ati % da	ming bosh	o'sish sur'ati % da	ming bosh	o'sish sur'ati % da
Yirik shoxli qoramollar	477,9	104,2	39,1	112,3	415,0	101,9	23,8	145,7
<i>shundan, sigirlar</i>	160,4	104,1	16,4	113,3	135,3	100,9	8,7	159,2
Qo'y va echkilar	349,3	106,1	60,1	118,7	267,1	100,5	22,1	173,5
Otlar	16,8	100,7	4,5	126,9	11,3	89,1	1,0	2,3 m.
Parrandalar	3 651,9	121,7	311,4	134,0	1 519,7	99,8	1 820,8	146,3

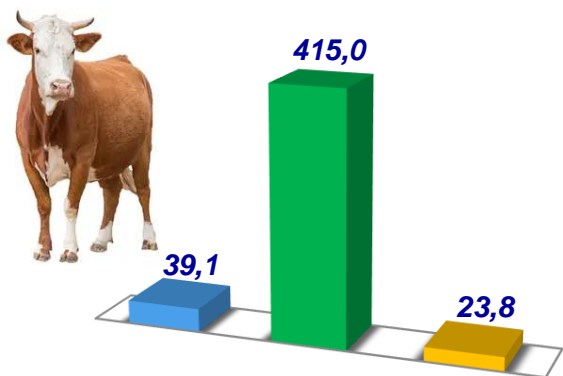
2024-yilning 1-aprel holatiga barcha toifadagi xo'jaliklarda yirik shoxli qoramollar bosh soni **477,9** ming boshga yetdi, (2023-yilning 1-aprel holatiga nisbatan **4,2 %** ga ko'p), sigirlar **160,4** ming boshga (**4,1 %** ga ko'p), qo'y va echkilar **349,3** ming boshga (**6,1 %** ga ko'p), otlar **16,8** ming boshga (**0,7 %** ga ko'p), parrandalar **3 651,9** ming boshga (**21,7 %** ga ko'p) yetdi.

2024-yilning 1-aprel holatiga mavjud chorva mollari va parrandalar bosh sonining xo'jaliklar toifalari bo'yicha ulushi



2024–yilning 1–aprel holatiga ko'ra, yirik shoxli qoramollar bosh soni to'g'risidagi ma'lumotlarni xo'jalik toifalari bo'yicha tahlil qilar ekanmiz, yirik shoxli qoramollarning 8,2 % fermer xo'jaliklari hissasiga, 86,8 % dehqon va tomorqa xo'jaliklariga, 5,0 % qishloq xo'jaligi faoliyatini amalga oshiruvchi tashkilotlarga to'g'ri kelishini qayd etib o'tish lozim, shunga mos ravishda qo'y va echkilarning umumiy sonidan 17,2 % fermer xo'jaliklariga, 76,5 % dehqon va tomorqa xo'jaliklariga, 6,3 % qishloq xo'jaligi faoliyatini amalga oshiruvchi tashkilotlarga to'g'ri keladi, otlar umumiy sonidan 26,6 % fermer xo'jaliklariga, 67,5 % dehqon va tomorqa xo'jaliklariga, 5,9 % qishloq xo'jaligi faoliyatini amalga oshiruvchi tashkilotlarga to'g'ri keladi shuningdek, parrandalar umumiy sonidan 8,5 % fermer xo'jaliklariga, 41,6 % dehqon va tomorqa xo'jaliklariga, 49,9 % qishloq xo'jaligi faoliyatini amalga oshiruvchi tashkilotlarga to'g'ri keladi.

Hajmi, ming bosh



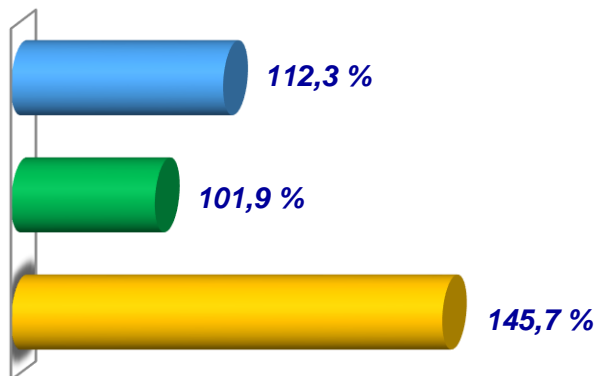
2024-yilning 1-aprel holatiga ko'ra, barcha toifadagi xo'jaliklarida yirik shoxli qoramollar bosh soni **477,9** ming taga yetdi.

Yirik shoxli qoramollar bosh sonini xo'jalik toifalari bo'yicha tahlil qilar ekanmiz, eng katta hajmi – **415,0** ming bosh dehqon va tomorqa xo'jaliklarida qayd etilganligini ta'kidlash lozim.

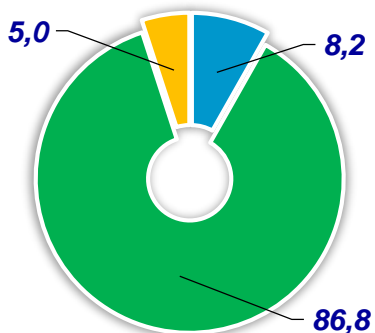
2024-yilning 1-aprel holatiga yirik shoxli qoramollar bosh soni 2024-yilning mos davri bilan solishtirganda **104,2 %** ni tashkil etdi.

2023-yilning mos davriga nisbatan ko'rsatib o'tilgan davrlarda o'sish sur'atlari, fermer xo'jaliklarida **12,3 %**, dehqon va tomorqa xo'jaliklarida **1,9 %** hamda qishloq xo'jaligi faoliyatini amalga oshiruvchi tashkilotlarda **45,7 %** tashkil etdi.

O'sish sur'ati



Bosh sonining xo'jalik toifalari bo'yicha taqsimlanishi (% da)



2024-yilning 1-aprel holatiga yirik shoxli qoramollar bosh soni to'g'risidagi ma'lumotlarni xo'jalik toifalari bo'yicha tahlil qilar ekanmiz, yirik shoxli qoramollar bosh sonining **8,2 %** fermer xo'jaliklari hissasiga, **86,8 %** dehqon va tomorqa xo'jaliklariga hamda **5,0 %** qishloq xo'jaligi faoliyatini amalga oshiruvchi tashkilotlarga to'g'ri kelishini qayd etib o'tish lozim.




Fermer xo'jaliklari



Dehqon va tomorqa xo'jaliklari



Qishloq xo'jaligi faoliyatini amalga oshiruvchi tashkilotlar

	Soni, ming bosh	Ulushi, % da	O'sish sur'ati, % da
Sirdaryo viloyati	477,9	100,0	104,2
Guliston sh.	15,5	3,2	104,0
Shirin sh.	4,4	0,9	108,8
Yangiyer sh.	6,0	1,3	102,1
Oqoltin	43,2	9,0	102,9
Boyovut	79,0	16,5	103,8
Sayxunobod	74,2	15,5	103,7
Guliston	53,3	11,2	104,6
Sardoba	42,6	8,9	105,5
Mirzaobod	53,2	11,1	107,2
Sirdaryo	57,7	12,2	104,0
Xovos	48,7	10,2	102,3

Yirik shoxli qoramollar

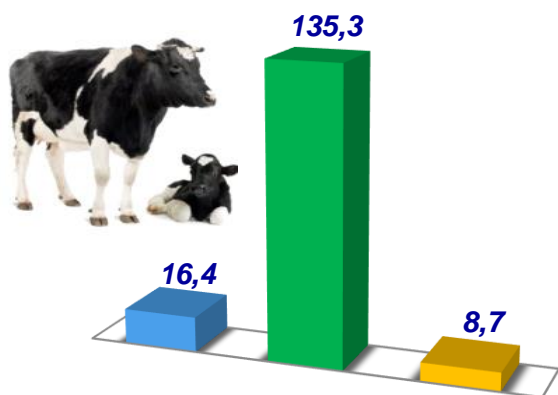


Yirik shoxli qoramollar bosh soni bo'yicha hududlar o'rtasida peshqadamlikni Boyovut tumani egalladi. Uning, yirik shoxli qoramollar sonidagi ulushi **16,5 %**. Shu bilan bir qatorda, yuqori ulush Sayxunobod (**15,5 %**), Sirdaryo (**12,2 %**) va Guliston (**11,2 %**) tumanlarida qayd etildi.

Umumiy hajmdagi past ulush, Shirin (**0,9 %**) va Yangiyer (**1,3 %**) shaharlarida kuzatildi.

Yuqori o'sish sur'atlari Shirin shahrida (**108,8 %**), Mirzaobod (**107,2 %**), Sardoba (**105,5 %**), Guliston (**104,6 %**) va Sirdaryo (**104,0 %**) tumanlarida qayd etildi. O'tgan yilning shu davriga nisbatan o'sish sur'atlari pasayishi Yangiyer (**102,1 %**) shahrida va Xovos (**102,3 %**) tumanida kuzatish mumkin.

Hajmi, ming bosh



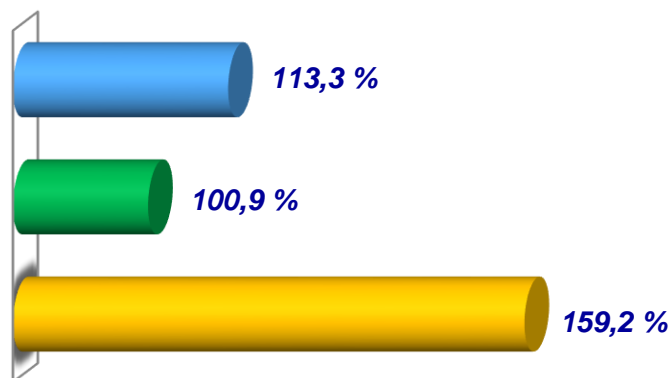
2024-yilning 1-aprel holatiga ko'ra, barcha toifadagi xo'jaliklarida sigirlar bosh soni **160,4** mingtaga yetdi.

Sigirlar bosh sonini xo'jalik toifalari bo'yicha tahlil qilar ekanmiz, eng katta hajmi – **135,3** ming bosh dehqon va tomorqa xo'jaliklarida qayd etilganligini ta'kidlash lozim.

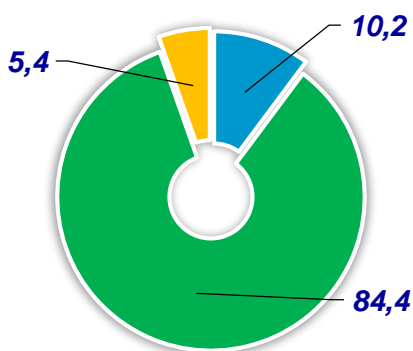
2024-yilning 1-aprel holatiga sigirlar bosh soni 2023-yilning mos davri bilan solishtirganda **104,1 %** ni tashkil etdi.

2023-yilning mos davriga nisbatan ko'rsatib o'tilgan davrlarda o'sish sur'atlari, fermer xo'jaliklarida **13,3 %**, dehqon va tomorqa xo'jaliklarida **0,9 %** hamda qishloq xo'jaligi faoliyatini amalga oshiruvchi tashkilotlarda **59,2 %** tashkil etdi.

O'sish sur'ati



Bosh sonining xo'jalik toifalari bo'yicha taqsimlanishi (% da)



2024-yilning 1-aprel holatiga sigirlar bosh soni to'g'risidagi ma'lumotlarni xo'jalik toifalari bo'yicha tahlil qilar ekanmiz, sigirlar bosh sonining **10,2 %** fermer xo'jaliklari hissasiga, **84,4 %** dehqon va tomorqa xo'jaliklariga hamda **5,4 %** qishloq xo'jaligi faoliyatini amalga oshiruvchi tashkilotlarga to'g'ri kelishini qayd etib o'tish lozim.



Fermer xo'jaliklari



Dehqon va tomorqa xo'jaliklari



Qishloq xo'jaligi faoliyatini amalga oshiruvchi tashkilotlar

	Soni, ming bosh	Ulushi, % da	O'sish sur'ati, % da
Sirdaryo viloyati	160,4	100,0	104,1
Guliston sh.	6,6	4,1	101,9
Shirin sh.	1,6	1,0	101,4
Yangiyer sh.	1,2	0,7	103,4
Oqoltin	11,9	7,4	103,4
Boyovut	27,1	16,9	104,0
Sayxunobod	27,3	17,0	106,4
Guliston	16,3	10,2	102,3
Sardoba	12,7	7,9	102,4
Mirzaobod	16,6	10,4	104,3
Sirdaryo	19,9	12,4	107,5
Xovos	19,2	12,0	101,4

Sigirlar

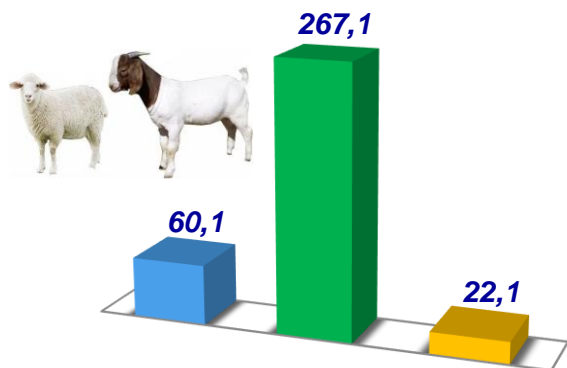


Sigirlar bosh soni bo'yicha hududlar o'rtasida peshqadamlikni Sayxunobod tumani egalladi. Uning, sigirlar sonidagi ulushi **17,0 %**. Shu bilan bir qatorda, yuqori ulush Boyovut (**16,9 %**), Sirdaryo (**12,4 %**) va Xovos (**12,0 %**) tumanlarida qayd etildi.

Umumiy hajmdagi past ulush, Yangiyer (**0,7 %**) va Shirin (**1,0 %**) shaharlarida kuzatildi.

Yuqori o'sish sur'atlari Sirdaryo (**107,5 %**), Sayxunobod (**106,4 %**), Mirzaobod (**104,3 %**), Boyovut (**104,0 %**) va Oqoltin (**103,4 %**) tumanlarida qayd etildi. O'tgan yilning shu davriga nisbatan o'sish sur'atlari pasayishi Shirin shahrida (**101,4 %**) va Xovos (**101,4 %**) tumanida kuzatish mumkin.

Hajmi, ming bosh



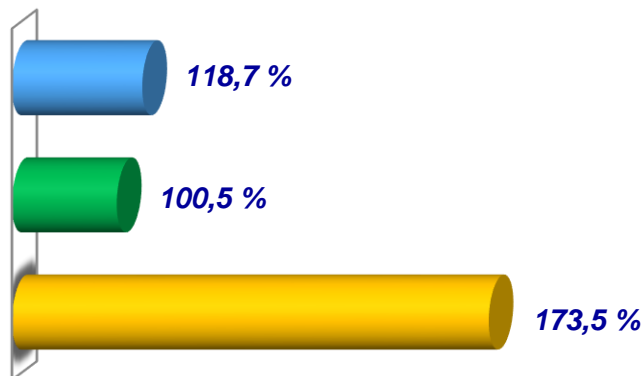
2024-yilning 1-aprel holatiga ko‘ra, barcha toifadagi xo‘jaliklarida qo‘y va echkilar bosh soni **349,3** mingtaga yetdi.

Qo‘y va echkilar bosh sonini xo‘jalik toifalari bo‘yicha tahlil qilar ekanmiz, eng katta hajmi **267,1** ming bosh dehqon va tomorqa xo‘jaliklarida qayd etilganligini ta‘kidlash lozim.

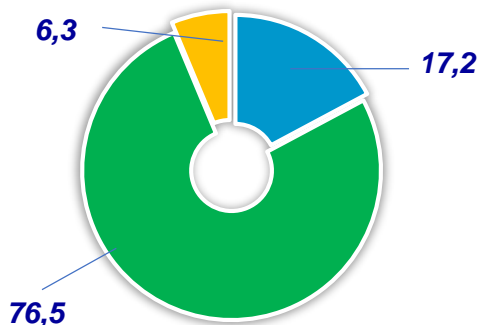
2024-yilning 1-aprel holatiga qo‘y va echkilar bosh soni 2023-yilning mos davri bilan solishtirganda **106,1 %** ni tashkil etdi.

2023-yilning mos davriga nisbatan ko‘rsatib o‘tilgan davrlarda o‘sinh sur‘atlari, fermer xo‘jaliklarida **18,7 %**, dehqon va tomorqa xo‘jaliklarida **0,5 %** hamda qishloq xo‘jaligi faoliyatini amalga oshiruvchi tashkilotlarda **73,5 %** tashkil etdi.

O‘sinh sur‘ati



Bosh sonining xo‘jalik toifalari bo‘yicha taqsimlanishi (% da)



2024-yilning 1-aprel holatiga qo‘y va echkilar bosh soni to‘g‘risidagi ma‘lumotlarni xo‘jalik toifalari bo‘yicha tahlil qilar ekanmiz, qo‘y va echkilar bosh sonining **17,2 %** fermer xo‘jaliklari hissasiga, **76,5 %** dehqon va tomorqa xo‘jaliklariga hamda **6,3 %** qishloq xo‘jaligi faoliyatini amalga oshiruvchi tashkilotlarga to‘g‘ri kelishini qayd etib o‘tish lozim.



Fermer xo‘jaliklari



Dehqon va tomorqa xo‘jaliklari



Qishloq xo‘jaligi faoliyatini amalga oshiruvchi tashkilotlar

	Soni, ming bosh	Ulushi, % da	O‘sish sur‘ati, % da
Sirdaryo viloyati	349,3	100,0	106,1
Guliston sh.	12,3	3,5	109,0
Shirin sh.	4,0	1,1	103,7
Yangiyer sh.	7,5	2,2	102,1
Oqoltin	31,5	9,0	106,3
Boyovut	64,2	18,4	105,2
Sayxunobod	37,6	10,7	107,4
Guliston	26,8	7,7	114,9
Sardoba	38,1	10,9	103,5
Mirzaobod	41,2	11,8	106,8
Sirdaryo	31,8	9,1	107,8
Xovos	54,3	15,6	103,0

Qo‘y va echkilar



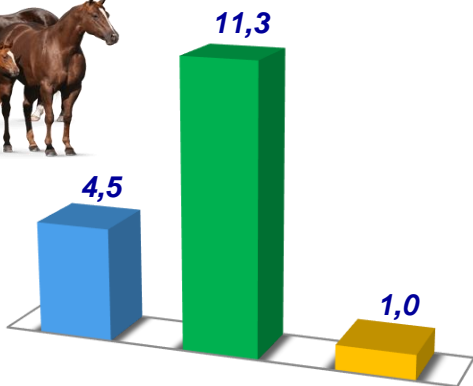
Qo‘y va echkilar bosh soni bo‘yicha hududlar o‘rtasida peshqadamlikni Boyovut tumani egalladi. Uning, qo‘y va echkilar sonidagi ulushi **18,4 %**. Shu bilan bir qatorda, yuqori ulush Xovos (**15,6 %**), Mirzaobod (**11,8 %**) va Sardoba (**10,9 %**) tumanlarida qayd etildi.

Umumiy hajmdagi past ulush, Shirin (**1,1 %**) va Yangiyer (**2,2 %**) shaharlarida kuzatildi.

Yuqori o‘sish sur‘atlari Guliston tumanida (**114,9 %**), Guliston sh. (**109,0 %**), Sirdaryo (**107,8 %**), Sayxunobod (**107,4 %**) va Mirzaobod (**106,8 %**) tumanlarida qayd etildi. O‘tgan yilning shu davriga nisbatan o‘sish sur‘atlari pasayishi Yangiyer (**102,1 %**) shahrida va Xovos (**103,0 %**) tumanida kuzatish mumkin.



Hajmi, ming bosh



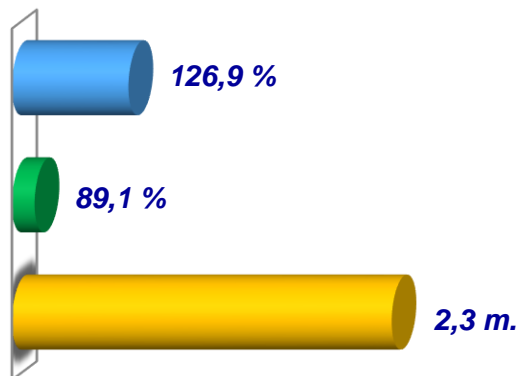
2024-yilning 1-aprel holatiga ko'ra, barcha toifadagi xo'jaliklarida otlar bosh soni **16,8** mingtaga yetdi.

Otlar bosh sonini xo'jalik toifalari bo'yicha tahlil qilar ekanmiz, eng katta hajmi – **11,3** ming bosh dehqon va tomorqa xo'jaliklarida qayd etilganligini ta'kidlash lozim.

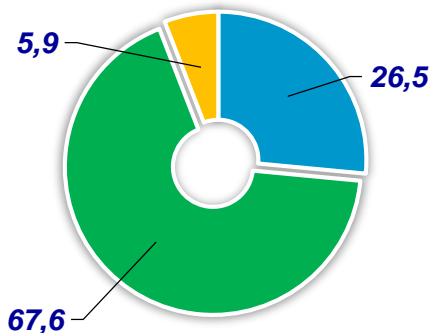
O'sish sur'ati, % da

2024-yilning 1-aprel holatiga otlar bosh soni 2021-yilning mos davri bilan solishtirganda **100,7 %** ni tashkil etdi.

2023-yilning mos davriga nisbatan ko'rsatib o'tilgan davrlarda, fermer xo'jaliklarida **26,9 %** hamda qishloq xo'jaligi faoliyatini amalga oshiruvchi tashkilotlarda **1,3 m.** o'sish qayd etildi.



Bosh sonining xo'jalik toifalari bo'yicha taqsimlanishi (% da)



2024-yilning 1-aprel holatiga otlar bosh soni to'g'risidagi ma'lumotlarni xo'jalik toifalari bo'yicha tahlil qilar ekanmiz, otlar bosh sonining **26,5 %** fermer xo'jaliklari hissasiga, **67,6 %** dehqon va tomorqa xo'jaliklariga hamda **5,9 %** qishloq xo'jaligi faoliyatini amalga oshiruvchi tashkilotlarga to'g'ri kelishini qayd etib o'tish lozim.



Fermer xo'jaliklari



Dehqon va tomorqa xo'jaliklari



Qishloq xo'jaligi faoliyatini amalga oshiruvchi tashkilotlar

	Soni, <i>bosh</i>	Ulushi, <i>% da</i>	O'sish sur'ati, <i>% da</i>
Sirdaryo viloyati	16 795	100,0	100,7
Guliston sh.	178	1,1	108,5
Shirin sh.	93	0,5	119,2
Yangiyer sh.	129	0,8	103,2
Oqoltin	1 690	10,1	100,6
Boyovut	3 189	19,0	112,5
Sayxunobod	2 612	15,5	70,4
Guliston	2 834	16,9	113,9
Sardoba	238	1,4	121,4
Mirzaobod	1 707	10,2	116,1
Sirdaryo	2 473	14,7	112,0
Xovos	1 652	9,8	95,8

Otlar

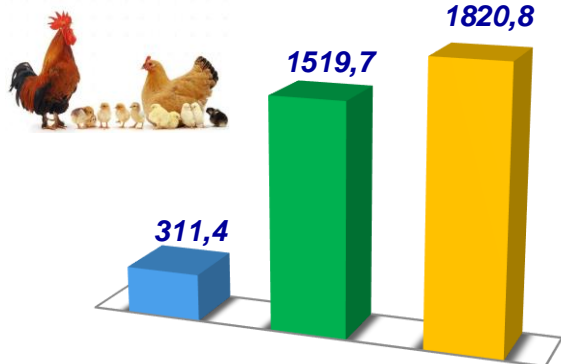


Otlar bosh soni bo'yicha hududlar o'rtasida solishtirilganda peshqadamlikni Boyovut tumani egalladi. Uning, otlar sonidagi ulushi ko'radigan bo'lsak **19,0 %**, shu bilan bir qatorda, yuqori ulush Guliston (**16,9 %**), Sayxunobod (**15,5 %**) va Sirdaryo (**14,7 %**) tumanlarida qayd etildi.

Umumiy hajmdagi past ulush, Shirin (**0,5 %**) va Yangiyer (**0,8 %**) shaharlarida kuzatildi.

Yuqori o'sish sur'atlari Sardoba (**121,4 %**), Mirzaobod (**116,1 %**), Guliston (**113,9 %**), Boyovut (**112,5 %**) va Sirdaryo (**112,0 %**) tumanlarida qayd etildi. O'tgan yilning shu davriga nisbatan o'sish sur'atlari pasayishini Sayxunobod (**70,4 %**) va Xovos (**95,8 %**) tumanlarida kuzatish mumkin.

Hajmi, ming bosh



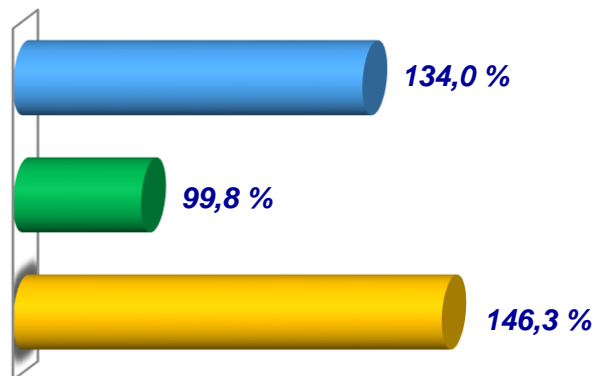
2024-yilning 1-aprel holatiga ko'ra, barcha toifadagi xo'jaliklarida parrandalar bosh soni **3 651,9** mingtaga yetdi.

Parrandalar bosh sonini xo'jalik toifalari bo'yicha tahlil qilar ekanmiz, eng katta hajmi – **1 820,8** ming bosh qishloq xo'jalik korxonalarida qayd etilganligini ta'kidlash lozim.

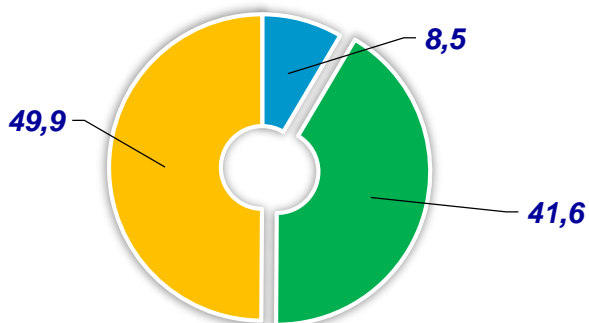
2024-yilning 1-aprel holatiga parrandalar bosh soni 2023-yilning mos davri bilan solishtirganda **121,7 %** ni tashkil etdi.

2023-yilning mos davriga nisbatan ko'rsatib o'tilgan davrlarda fermer xo'jaliklarida **34,0 %** hamda qishloq xo'jaligi faoliyatini amalga oshiruvchi tashkilotlarda **46,3 %** o'sish qayd etildi.

O'sish sur'ati



Bosh sonining xo'jalik toifalari bo'yicha taqsimlanishi (% da)



2024-yilning 1-aprel holatiga parrandalar bosh soni to'g'risidagi ma'lumotlarni xo'jalik toifalari bo'yicha tahlil qilar ekanmiz, parrandalar bosh sonining **8,5 %** fermer xo'jaliklari hissasiga, **41,6 %** dehqon va tomorqa xo'jaliklariga hamda **49,9 %** qishloq xo'jaligi faoliyatini amalga oshiruvchi tashkilotlarga to'g'ri kelishini qayd etib o'tish lozim.



Fermer xo'jaliklari



Dehqon va tomorqa xo'jaliklari



Qishloq xo'jaligi faoliyatini amalga oshiruvchi tashkilotlar



Soni,
ming
bosh

Ulushi,
% da

O'sish
sur'ati,
% da

Sirdaryo viloyati

3 651,9

100,0

121,7

Guliston sh.

804,5

22,0

112,1

Shirin sh.

17,0

0,5

120,4

Yangiyer sh.

61,1

1,7

5,2 m.

Oqoltin

338,4

9,3

116,7

Boyovut

246,0

6,7

120,7

Sayxunobod

171,3

4,7

111,8

Guliston

216,2

5,9

113,2

Sardoba

507,8

13,9

106,5

Mirzaobod

563,8

15,4

161,6

Sirdaryo

460,5

12,6

118,4

Xovos

265,3

7,3

130,2

Parrandalar



Parrandalar bosh soni bo'yicha hududlar o'rtasida peshqadamlikni Guliston shahri egalladi. Uning, parrandalar sonidagi ulushi **22,0 %**. Shu bilan bir qatorda, yuqori ulush Mirzaobod (**15,4 %**), Sardoba (**13,9 %**) va Sirdaryo (**12,6 %**) tumanlarida qayd etildi.

Umumiy hajmdagi past ulush, Shirin (**0,5 %**) va Yangiyer (**1,7 %**) shaharlarida kuzatildi.

Yuqori o'sish sur'atlari Yangiyer shahri (**5,2 m.**), Mirzaobod (**161,6 %**), Xovos (**130,2 %**), Boyovut (**120,7 %**) va Sirdaryo (**118,4 %**) tumanlarida qayd etildi. O'tgan yilning shu davriga nisbatan o'sish sur'atlari past hududlarga Sardoba (**106,5 %**), Sayxunobod (**111,8 %**) tumanlari va Guliston (**112,1 %**) shahrini keltirib o'tishimiz mumkin.

**Qishloq xo'jaligi va ekologiya
statistikasi bo'limi**



▪ **67-236-70-00**